

- ✦ Sky Net Bill ပေးဆောင်ရန် နေပြည်တော် ဖွံ့ဖြိုးရေးဘဏ်တွင် Saving (or) Current မိမိကြိုက်နှစ်သက်ရာ Account တစ်ခုဖွင့်ပြီး Mobile Banking မှ ပေးဆောင်နိုင်ပါသည်။
- ✦ မိမိဝယ်ယူလိုသော Package အမျိုးအစား အလိုက် ဘဏ်မှ ဝန်ဆောင်ခကောက်ခံပါမည်။

No	Package အမျိုးအစား	ဝန်ဆောင်ခ နှုန်းထား
1	Monthly	200-/Kyats
2	Weekly (Pay-Per-View)	50-/ Kyats



# NDB mBanking

**NDB** **SKYNET**

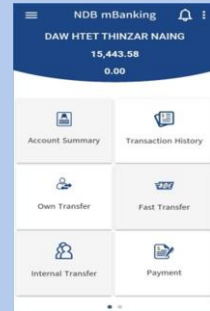
## SKY NET BILL PAYMENT USER GUIDE



အဝါရောင် Package	SN-1
အစိမ်းရောင် Package	SN-9
အနီရောင် Package	SN-3 + HD


Sky Net Package များကို **24/7** အချိန်မရွေး၊ နေရာမရွေး **NDB mBanking** ကိုအသုံးပြုပြီးဝယ်ယူကြည့်ရှုနိုင်ပါသည်။

**Contact Us**  
 Hot Line No - 067-422573  
 09-449111491  
 Email - [it@nptsbankmm.com](mailto:it@nptsbankmm.com)  
[nszbzbuho@gmail.com](mailto:nszbzbuho@gmail.com)



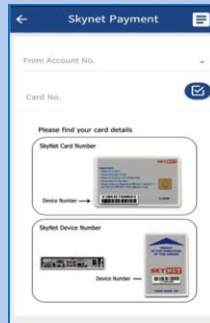
1

NDB Mobile Banking ကို ပထမဦးဆုံး Log In ဝင်ပါ။



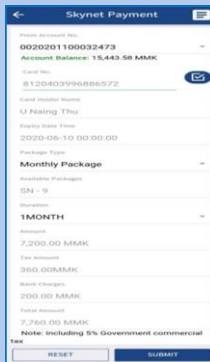
2

Payment တွင် SkyNet ကိုနှိပ်ပါ။




3

Account No ကိုရွေးပါ။ Sky Net Card No (or) Settop Box ပေါ်ရှိ Chip ID ကိုရိုက် ထည့်ပါ။



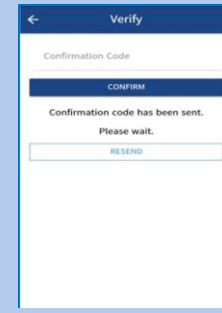
4

Package Type တွင် Package အမျိုးအစား Monthly (or) Weekly ( Pay-Per-View) ကိုရွေးပါ။ Duration တွင် Month ကိုရွေးပါ။ မိမိပေးဆောင် လိုသော Card No နှင့် Card ပိုင်ရှင်၏အမည် မှန်ကန်ပါက Submit အားနှိပ်ပါ။



5

Confirm ကိုနှိပ်ပါ။



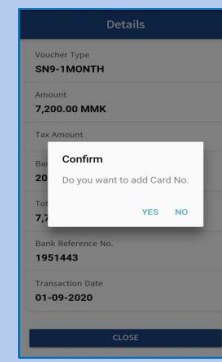
6

ဘဏ်မှပေးပို့သော Confirmation Code (၆)လုံးအားရိုက်ထည့်ပြီး Confirm ကိုနှိပ်ပါ။



7

Package ဝယ်ယူမှု အောင်မြင်ပါက Transaction Accepted State ကိုတွေ့မြင်ရပါမည်။



8

မိမိ Card No အား မှတ်ထားလိုလျှင် YES ကိုနှိပ်ပြီးပါက Verify ကိုနှိပ်ပါ။ နောက် တစ်ကြိမ် ပေးဆောင် လိုလျှင် မိမိမှတ် ထားသော List မှ ခေါ်ယူ အသုံး ပြုနိုင်ပါသည်။